


# MultiFabric

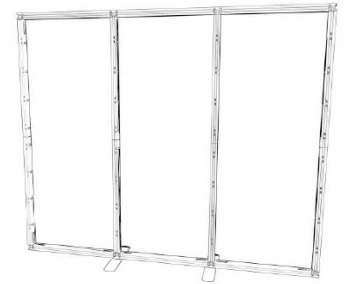

Bitte beachten Sie bei der Erstellung der Druckdaten die unten stehenden Hinweise.

alle Bemaßungen in mm

## Frontbahn innere Nut 1 Element



+ 20 mm  
Beschnittzugabe  
keine Schnittmarken



## Maße der Elemente für die innere Nut

Auswahl	Breite	Höhe
1 Element innere Nut	943 mm	2474 mm
2 Elemente innere Nut	1893 mm	2474 mm
3 Elemente innere Nut	2843 mm	2474 mm
4 Elemente innere Nut	3793 mm	2474 mm
5 Elemente innere Nut	4743 mm	2474 mm
6 Elemente innere Nut	5683 mm	2474 mm

+ 20 mm Beschnittzugabe, aber keine Schnittmarken

## Maße der Elemente für die äußere Nut

Auswahl	Breite	Höhe
1 Element äußere Nut	974 mm	2474 mm
2 Elemente äußere Nut	1924 mm	2474 mm
3 Elemente äußere Nut	2874 mm	2474 mm
4 Elemente äußere Nut	3824 mm	2474 mm
5 Elemente äußere Nut	4774 mm	2474 mm
6 Elemente äußere Nut	5713 mm	2474 mm

+ 20 mm Beschnittzugabe, aber keine Schnittmarken

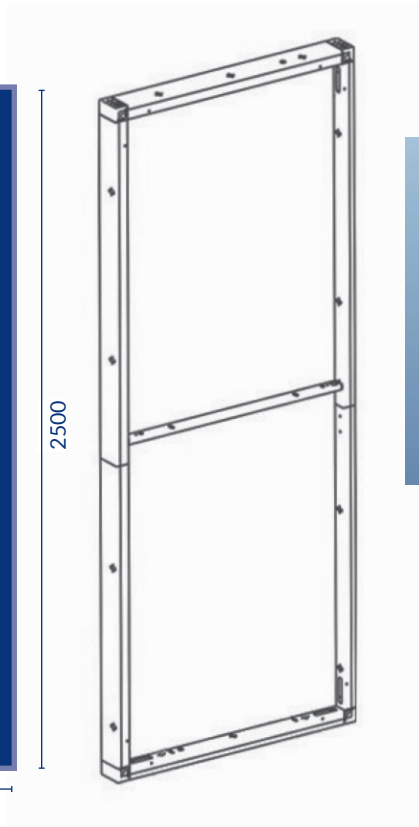
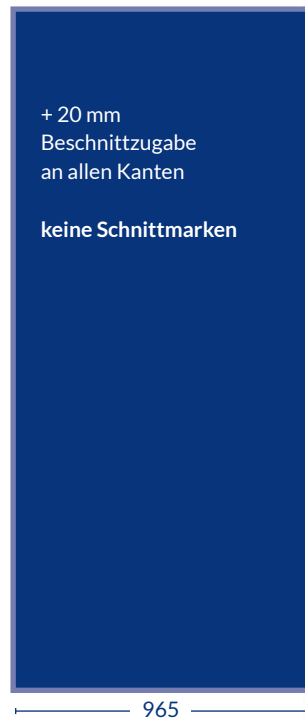
# MultiFabric LED

Bitte beachten Sie bei der Erstellung der Druckdaten die unten stehenden Hinweise.

## Frontbahn 1 Element



## Bahn hinten 1 Element



alle Bemaßungen in mm



## Maße der Elemente vorne

Auswahl	Breite	Höhe
1 Element	1000 mm	2500 mm
2 Elemente	1950 mm	2500 mm
3 Elemente	2900 mm	2500 mm
4 Elemente	3850 mm	2500 mm
5 Elemente	4800 mm	2500 mm

+ 20 mm Beschnittzugabe an allen Kanten, aber **keine Schnittmarken**

## Maße der Elemente hinten

Auswahl	Breite	Höhe
1 Element äußere Nut	965 mm	2500 mm
2 Elemente äußere Nut	1915 mm	2500 mm
3 Elemente äußere Nut	2865 mm	2500 mm
4 Elemente äußere Nut	3815 mm	2500 mm
5 Elemente äußere Nut	4765 mm	2500 mm

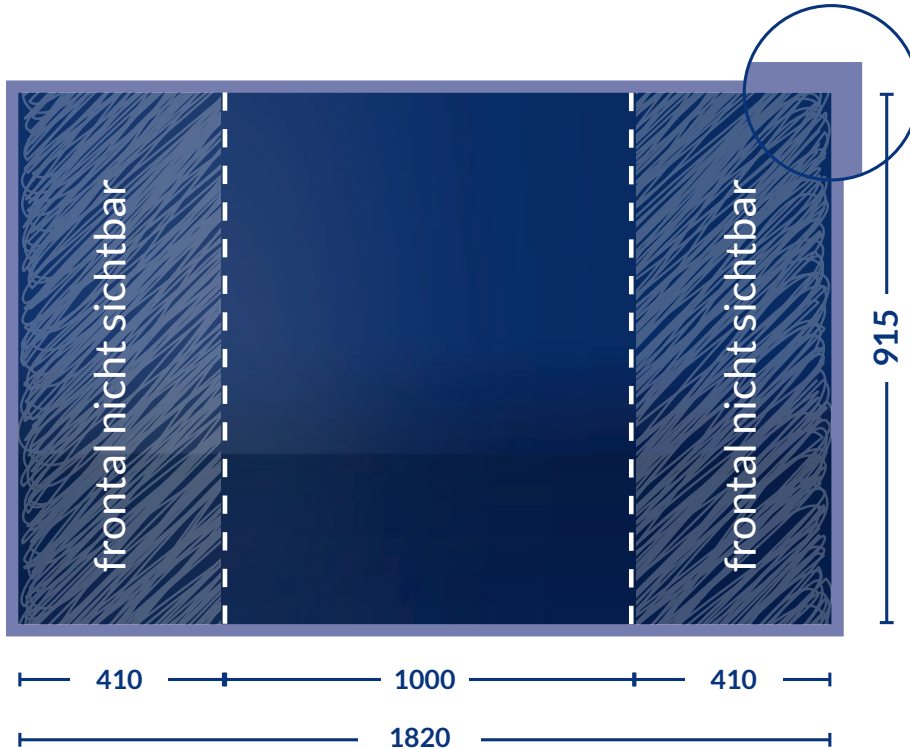
+ 20 mm Beschnittzugabe an allen Kanten, aber **keine Schnittmarken**

# MultiFabric Theke

Bitte beachten Sie bei der Erstellung der Druckdaten die unten stehenden Hinweise.

alle Bemaßungen in mm

## Theke 1 Meter



+ 10 mm  
Beschnittzugabe  
keine Schnittmarken


Dateiformat: 1840 x 935 mm  
Endformat: 1820 x 915 mm

PDF Erstellung mit 10 mm  
Beschnitt, ohne Schnittmarken.

# MultiFabric Abstellraum

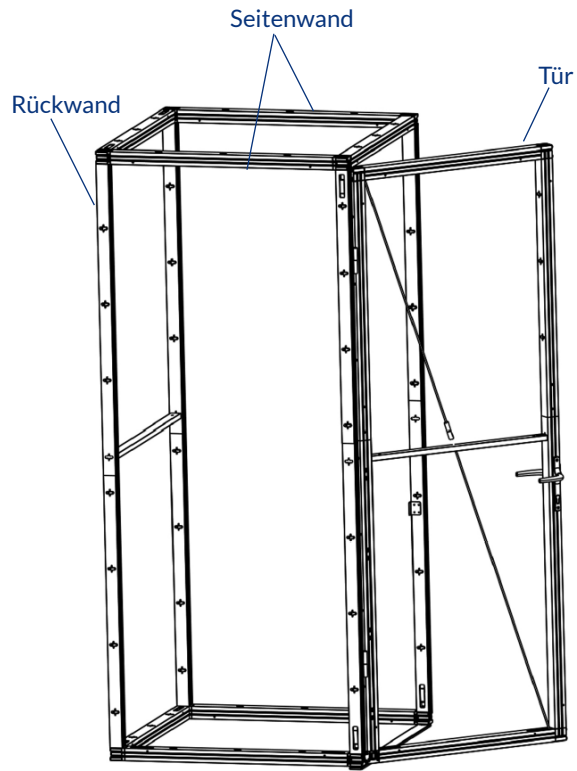
Bitte beachten Sie bei der Erstellung der Druckdaten die unten stehenden Hinweise.

Tür




+ ringsum 10 mm  
Beschnittzugabe


alle Bemaßungen in mm



linke und rechte Seitenwand



Rückwand



# Datenerstellung

Bitte beachten Sie bei der Erstellung der Druckdaten die unten stehenden Hinweise.

## So benötigen wir die Daten:

- Dateiformat:** Bitte verwenden Sie ausschließlich geschlossene Dateiformat: PDF.  
Beim Erstellen von PDF-Dateien direkt aus dem Layoutprogramm verwenden Sie bitte den PDF/X-Standard (PDF/X3 oder PDF/X4).
- Seitenformat:** Das Seitenformat ist im Maßstab 1:1, 1:4 oder 1:10 anzulegen.  
Bei Displays, die aus mehreren Elementen bestehen, sind diese jeweils als Einzelseiten anzulegen.
- Beschnittzugabe:** Bitte legen Sie pro Element rundum eine Beschnittzugabe wie auf Seite 1 angegeben an. Hintergrundgrafiken und -bilder, die an den Rand heranreichen sollen, bis in den Anschnittbereich hinein platzieren.
- Beschnittmarken:** Die Druckdaten sind mit Beschnittmarken anzulegen. Es sei denn, es wird auf Seite 1 darauf hingewiesen, das PDF ohne Schnittmarken zu speichern.
- Auflösung:** Alle Bilder sollten im Endformat eine Auflösung von mindestens 150 dpi haben.
- Farben/Profile:** Alle Bilder und Farbflächen sind im CMYK-Modus anzulegen.
- Schriften:** Die in der Datei verwendeten Schriften müssen in Pfade umgewandelt oder im Dokument eingebettet sein.

## So liefern Sie uns Ihre Daten:

- Per E-Mail:** [info@wrocklage.de](mailto:info@wrocklage.de) (max. 10 MB)
- Per Upload:** Wir senden Ihnen gerne einen Link unserer Cloud zu. Dort können Sie problemlos Ihre Daten hochladen.
- Per Post:** Wrocklage GmbH  
„Druckdaten“  
Rudolf-Diesel-Straße 28  
49479 Ibbenbüren

Bitte kennzeichnen Sie Ihre Daten mit der Auftragsnummer und/oder Ihrem Firmennamen und kündigen Sie die Datenübermittlung telefonisch (0 54 51/94 35 50) oder per E-Mail ([info@wrocklage.de](mailto:info@wrocklage.de)) an.

Auf Wunsch fertigen wir gerne einen Andruck für Sie an, um Farbvorgaben oder eine Annäherung an Sonderfarben abzustimmen. Bitte beachten Sie, dass bei Digitaldruckproduktionen Längen- und Farbabweichungen auftreten können. Bei Schmuck- und Sonderfarben kann keine Farbechtheit erzielt werden, da Sonderfarben nur simuliert werden können.

Wenn Sie mögen, übernehmen wir gerne die Layout- und Druckdateierstellung für Sie. Die Kosten hierfür werden nach Aufwand berechnet. Der Arbeitsaufwand wird im Voraus mit Ihnen abgestimmt, so dass Sie eine Kostenübersicht erhalten.